



## AUSBAULINIE 1

# SEVILLA

## «ENTSPANNTE LEBENSART»

Sevilla ist bekannt für seine wunderschönen Sandsteinbauten. Kein Wunder also, dass in der andalusischen Stadt die warmen Töne dominieren. Daran lehnt sich mit den Farben Beige, Ambra und Crema die Ausbaulinie «Sevilla» an. Wer es natürlich mag, das warme Klima liebt und einer entspannten Lebensart frönt, macht hier alles richtig.

### **Boden und Wandbeläge:**

- Plattenboden: Cittanova beige
- Parkett: Eiche Ambra, naturgeölt oder Eiche Crema, versiegelt B-Protect
- Wandplatte: Cittanova beige oder Weiss matt

### **Balkon:**

- Ortbeton mit Besenstrich und Farbstrich, Staketengeländer aus feuerverzinktem Metall

### **Terrasse Attika:**

- Natursteinplatten, Handläufe feuerverzinkt

### **Oberfläche Garderobe:**

- Bei Regelgeschossen stehen vier Farbtöne und eine Holzoptik zur Wahl. Für beide Attikas sind es neun Farbtöne und eine Holzoptik.

### **Küche:**

- Abdeckung: Kunst- oder Natursteinabdeckung (jeweils vier Varianten zur Wahl)
- Rückwand: Glas- oder Steinrückwand
- Möbelfronten: Bei Regelgeschossen stehen vier Farbtöne und eine Holzoptik zur Wahl. Für beide Attikas sind es neun Farbtöne und eine Holzoptik.

### **Wände:**


- Weissputz, weiss

### **Decke:**

- Weissputz, weiss

# BODEN- UND WANDBELÄGE

## Plattenboden



- Format**
- 30 x 60 cm
  - 60 x 60 cm

- Verlegeart**
- Kreuzfugen
  - Wild

- Räume**
- Eingang/Korridor
  - Küche
  - Wohnen
  - Zimmer
  - Reduit

## Parkettboden



**Parkett 1**  
Eiche Ambra  
Oberfläche  
naturgeölt

**Format**  
220 x 18.1 x 1.4 cm

- Räume**
- Eingang/Korridor
  - Küche
  - Wohnen
  - Zimmer
  - Reduit

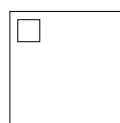


**Parkett 4**  
Eiche Crema  
Oberfläche  
versiegelt b-protect

## Wandbeläge Nasszellen



**Platte A**  
Cittanova beige



**Weiss matt**  
(nicht im Format  
60x60 cm  
erhältlich)

- Format**
- 30 x 60 cm
  - 60 x 60 cm

- Verlegeart**
- Kreuzfugen
  - Wild

**Fläche**  
Apparaturwände ca. 1.20m inkl. Wanne

- Gegen Aufpreis**
- Wanne raumhoch
  - Rundum 1.20 m
  - Apparaturwände inkl. Wanne raumhoch
  - Rundum raumhoch

## KÜCHENoberfläche

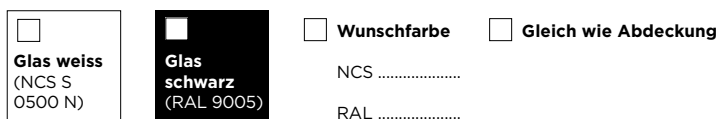
### Fronten (EG, 1.OG, 2.OG, Attika)




### Fronten (Attika)



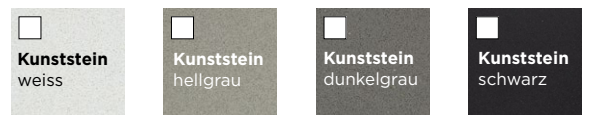
### Rückwände (EG, 1.OG, 2.OG, Attika)



### Abdeckungen Naturstein (EG, 1.OG, 2.OG, Attika)



### Abdeckungen Kunststein (EG, 1.OG, 2.OG, Attika)

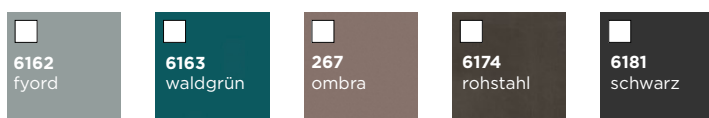


## GARDEROBEN

### Oberflächen (EG, 1.OG, 2.OG, Attika)



### Oberflächen (Attika)



### Kontakt für Beratung:

ulmerledergerber  
architekten

Nora Wanner

052 630 05 65  
now@ulmerledergerber.ch

**Termin nur nach Vereinbarung.**

Alle Angaben, Pläne, Zeichnungen usw. sind unverbindlich.  
Änderungen bleiben vorbehalten